



BILAN 2006

de

L'ACTIVITE DU TRANSPORT ROUTIER EN LORRAINE



BILAN 2006

ACTIVITE DU TRANSPORT ROUTIER

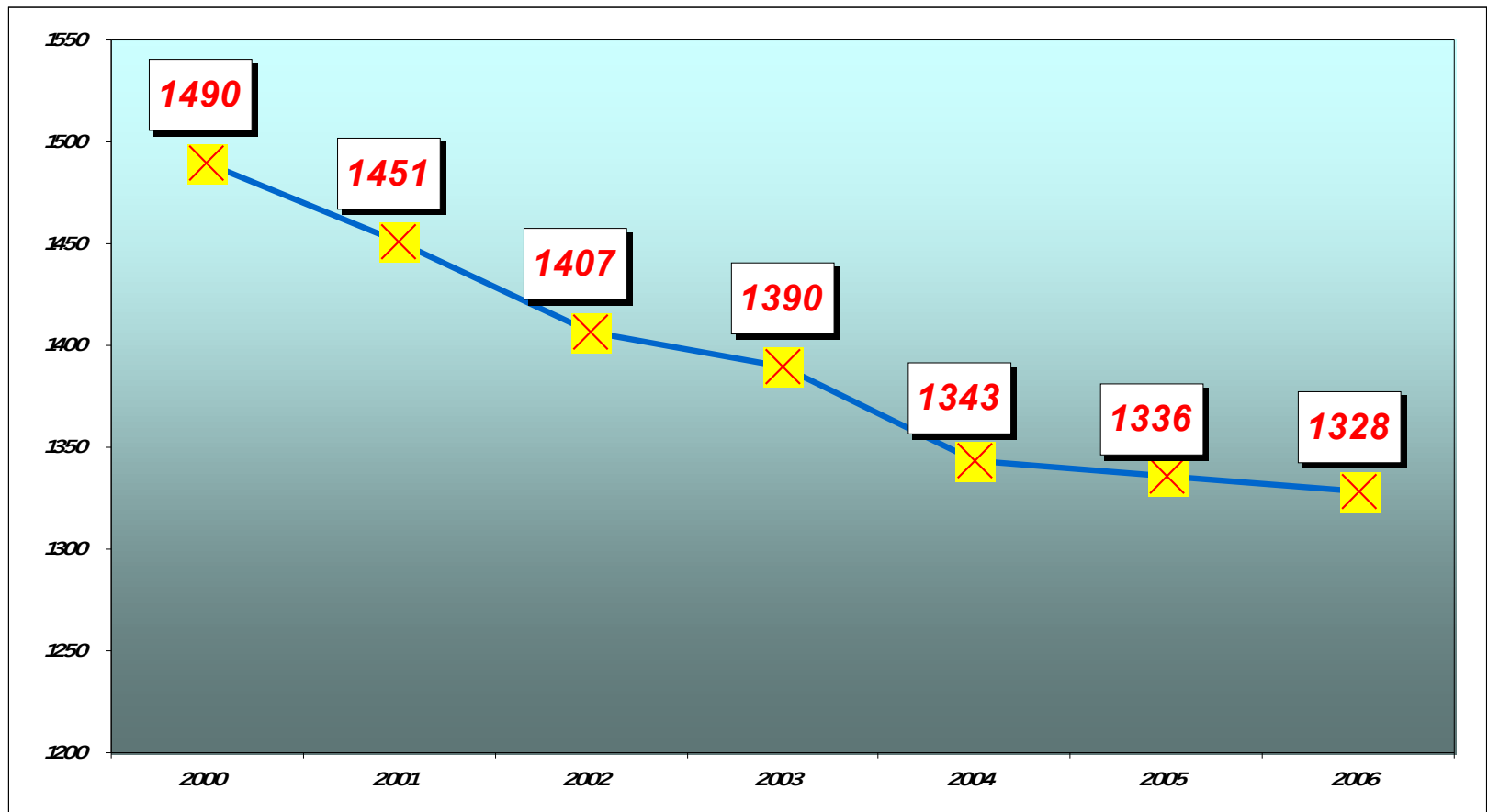
LES ENTREPRISES

BILAN 2006

ACTIVITE DU TRANSPORT ROUTIER

LES ENTREPRISES

Évolution 2000-2006 du nombre des entreprises de transport routier (marchandises et commissionnaires)

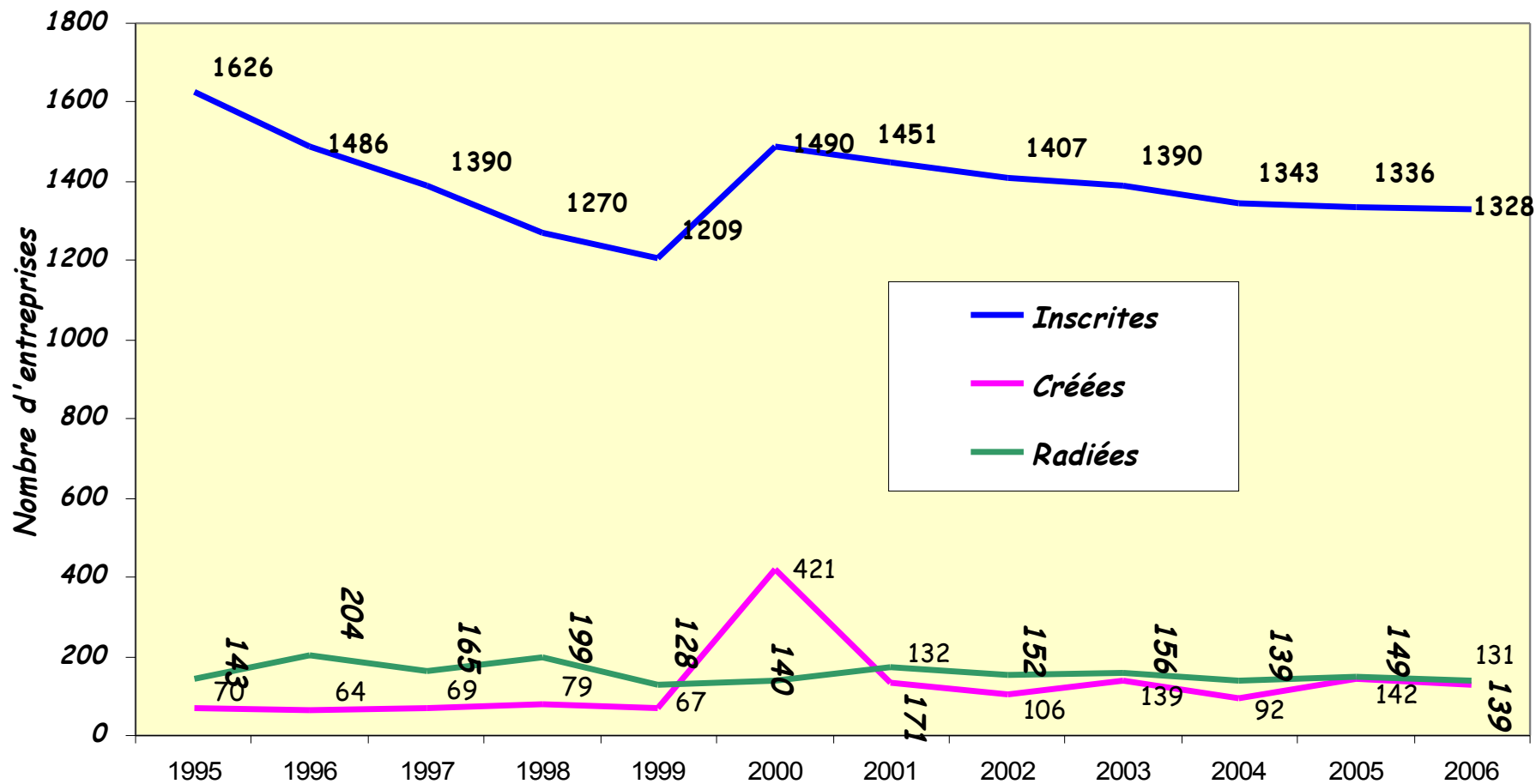




ENTREPRISES INSCRITES AUX REGISTRES DES TRANSPORTEURS

et des commissionnaires de transport

Evolution des créations et des disparitions d'entreprises

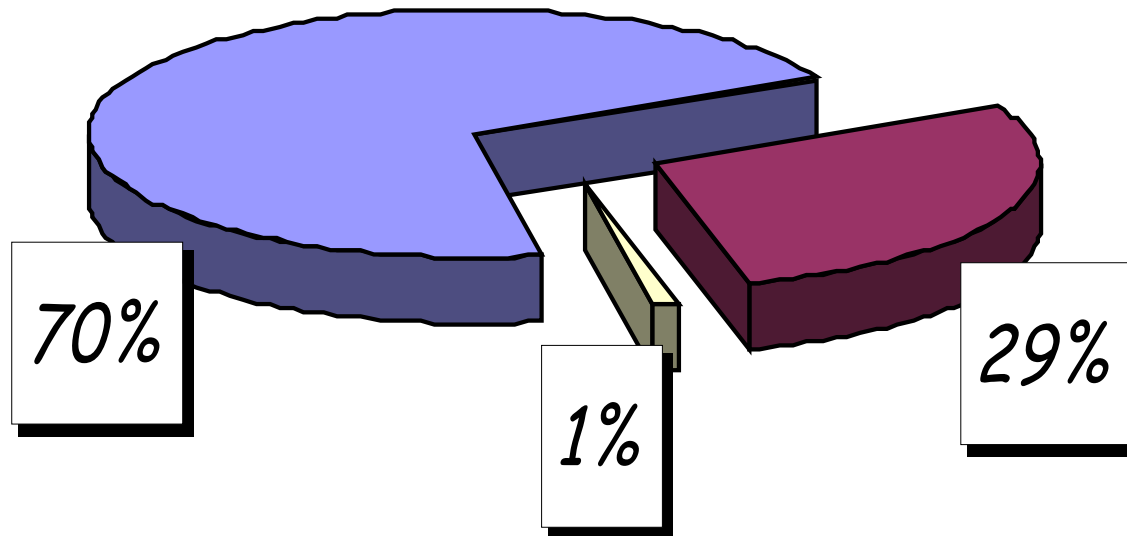


BILAN 2006

ACTIVITE DU TRANSPORT ROUTIER

LES ENTREPRISES

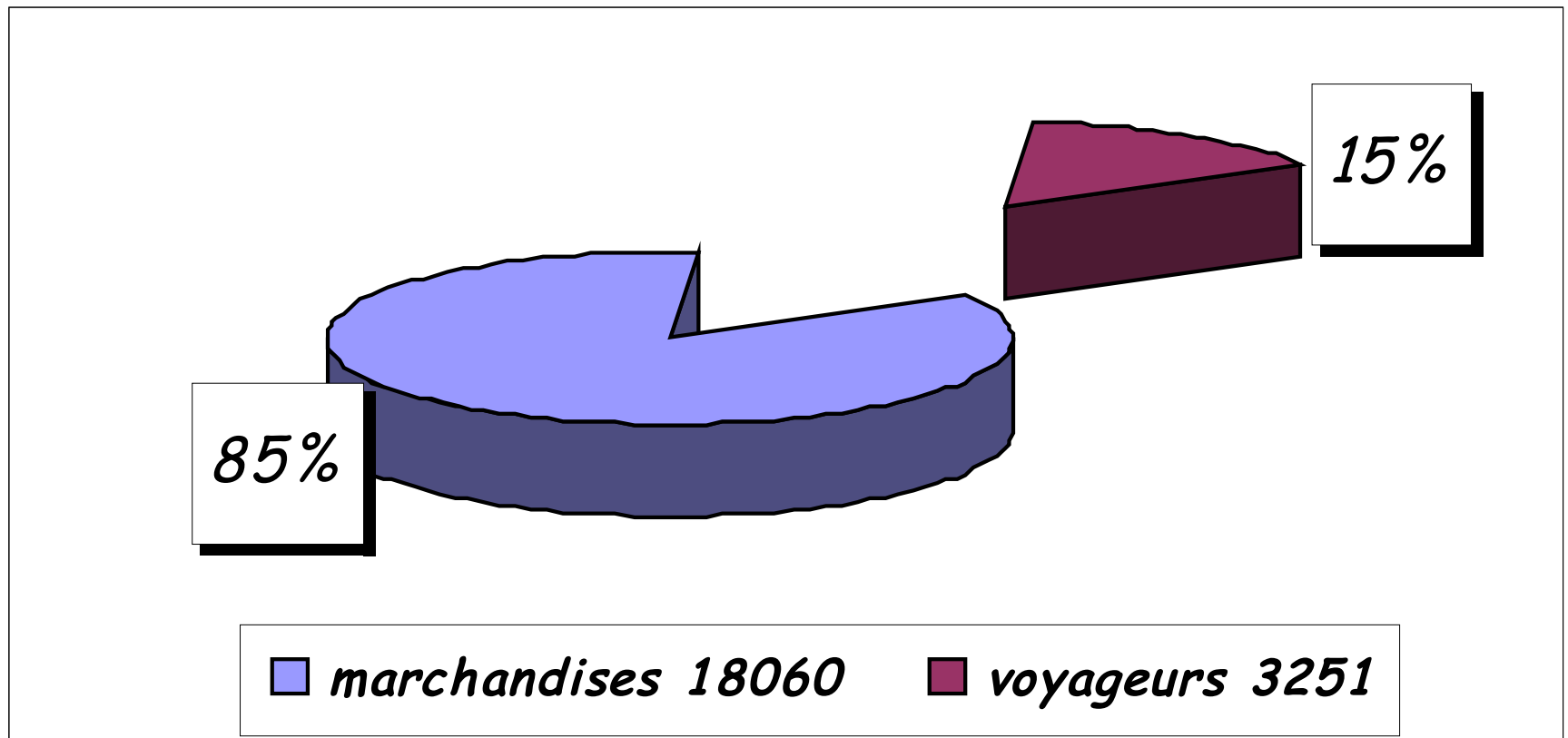
*POURCENTAGE D'ENTREPRISES PAR REGISTRE au
31/12/2006 (certaines entreprises sont inscrites à
plusieurs registres)*



■ marchandises ■ voyageurs ■ commissionnaires



BILAN 2006
ACTIVITE DU TRANSPORT ROUTIER
LES ENTREPRISES
Pourcentage de
salariés par registre au 31/12/2006



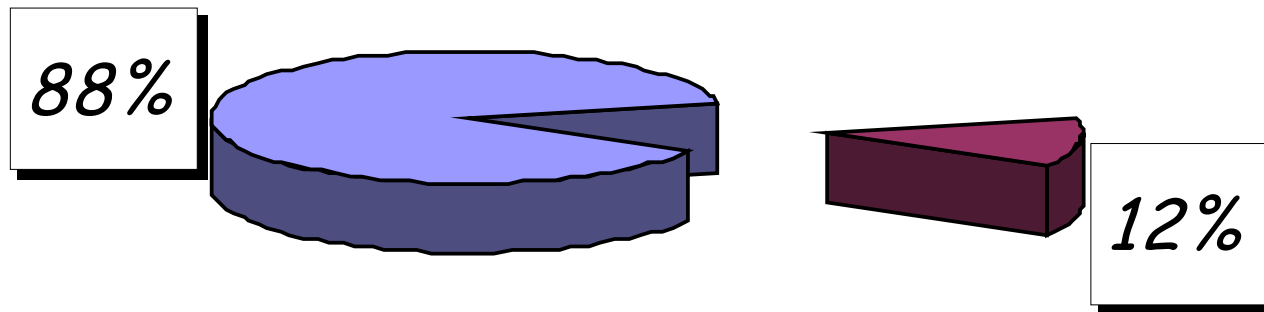


BILAN 2006

ACTIVITE DU TRANSPORT ROUTIER

LES ENTREPRISES

Capacité financière au 31/12/2006



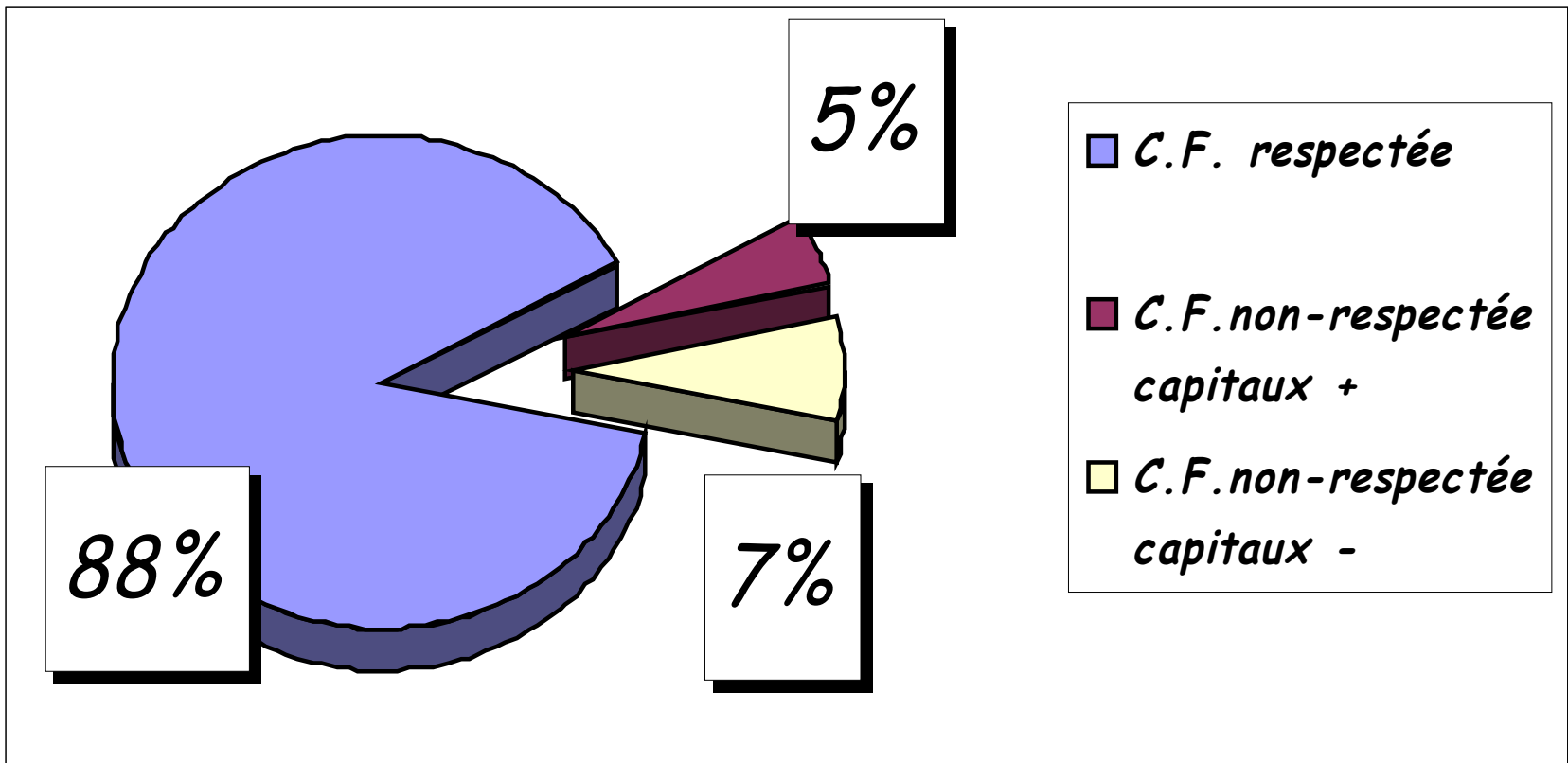
- *capacité financière respectée*
- *capacité financière non respectée*

BILAN 2006

ACTIVITE DU TRANSPORT ROUTIER

LES ENTREPRISES

Détail du non-respect de la capacité financière



BILAN 2006
ACTIVITE DU TRANSPORT ROUTIER
LES ENTREPRISES
Analyse de la capacité financière

Il est à noter que 14% des entreprises sollicitées n'envoient pas la déclaration annuelle de capacité:

-Ce qui peut supposer qu'elles ne remplissent pas cette condition,

-Ce qui entraîne une imprécision pour notre évaluation



BILAN 2006
ACTIVITE DU TRANSPORT ROUTIER
LES ENTREPRISES DE MOINS DE 3,5T

*Extension du registre TRM aux véhicule de moins
de 3,5 T depuis le Décret du 30 août 1999*

60 entreprises de moins de 3,5 T

s'inscrivent en moyenne chaque année

au registre TRM



BILAN 2006

ACTIVITE DU TRANSPORT ROUTIER

LES ENTREPRISES DE MOINS DE 3,5T

400 entreprises en moyenne

Beaucoup ne franchissent pas le cap des 2 ans (fin des aides à la création)

Leur durée de vie dépasse rarement 4 ans



BILAN 2006

ACTIVITE DU TRANSPORT ROUTIER

*LES AUTORISATIONS DE
TRANSPORT*



BILAN 2006

ACTIVITE DU TRANSPORT ROUTIER

LES AUTORISATIONS DE TRANSPORT

Les copies conformes des licences détenues par les entreprises de transport correspondent au nombre de véhicules utilisés au 31/12/2006

VOYAGEURS	<i>Licences de transport intérieur</i>	972	3690
	<i>Licences communautaires</i>	2718	
MARCHANDISES	<i>Licences de transport intérieur</i>	2472	14701
	<i>Licences communautaires</i>	12229	
TOTAL	18391		

BILAN 2006

ACTIVITE DU TRANSPORT ROUTIER

LES AUTORISATIONS DE TRANSPORT

évolution 2003-2006

		2003	2004	2005	2006
VOYAGEURS	<i>LTI</i>	872	908	982	972
	<i>LC</i>	2227	2397	2962	2718
TOTAL VOYAGEURS		3099	3305	3944	3690
MARCHANDISES	<i>LTI</i>	1966	2124	2226	2472
	<i>LC</i>	11540	11913	12275	12229
TOTAL MARCHANDISES		13506	14037	14501	14701
TOTAL		16605	17342	18445	18391



BILAN 2006

ACTIVITE DU TRANSPORT ROUTIER

*LA FORMATION OBLIGATOIRE DES
CONDUCTEURS ROUTIERS*



BILAN 2006

ACTIVITE DU TRANSPORT ROUTIER

LA FORMATION OBLIGATOIRE DES CONDUCTEURS ROUTIERS

formation initiale minimale obligatoire F.I.M.O
formation continue obligatoire de sécurité F.C.O.S

<i>Délivrées par les centres de formation agréés</i>	2003	2004	2005	2006
<i>F.I.M.O TRT PUBLIC</i>	798	1128	1184	1175
<i>F.I.M.O TRT PRIVE</i>	0	17	18	46
TOTAL F.I.M.O	859	1145	1202	1221
<i>F.C.O.S TRT PUBLIC</i>	2642	3177	4967	2095
<i>F.C.O.S TRT PRIVE</i>	234	597	830	1489
TOTAL F.C.O.S	2876	3774	5797	3584



BILAN 2006

ACTIVITE DU TRANSPORT ROUTIER

formation initiale minimale obligatoire F.I.M.O
formation continue obligatoire de sécurité F.C.O.S

Les FIMO dans leur ensemble continuent à progresser

Après le pic de 2005 les FCOS compte d'autrui sont en forte diminution en 2006 .

En revanche, les FCOS du compte propre connaissent une forte progression



BILAN 2006

ACTIVITE DU TRANSPORT ROUTIER

*ATTESTATIONS DE CAPACITE
PROFESSIONNELLE*

BILAN 2006

ACTIVITE DU TRANSPORT ROUTIER ATTESTATIONS DE CAPACITE délivrées de 2004 à 2006

<i>Délivrées en et par</i>	<i>Examen</i>	<i>Expèrience professionnelle</i>	<i>Diplômes</i>	<i>TOTAL</i>
<i>2004</i>	<i>65</i>	<i>24</i>	<i>240</i>	<i>329</i>
<i>2005</i>	<i>48</i>	<i>10</i>	<i>165</i>	<i>223</i>
<i>2006</i>	<i>45</i>	<i>14</i>	<i>166</i>	<i>225</i>

BILAN 2006

ACTIVITE DU TRANSPORT ROUTIER JUSTIFICATIF DE CAPACITE Transport de moins de 3,5T

<i>Année</i>	<i>délivré par stage</i>	<i>délivré par équivalence BAC PRO</i>	<i>TOTAL</i>
<i>2004</i>	<i>52</i>	<i>7</i>	<i>59</i>
<i>2005</i>	<i>96</i>	<i>3</i>	<i>99</i>
<i>2006</i>	<i>88</i>	<i>1</i>	<i>89</i>



BILAN 2006

ACTIVITE DU TRANSPORT

ROUTIER

LES CONTRÔLES



BILAN 2006

ACTIVITE DU TRANSPORT ROUTIER

LES CONTRÔLES EN ENTREPRISE

Pour améliorer la sécurité, l'objectif est que toute entreprise ait été contrôlée tous les 8 ou 10 ans au moins une fois.

BILAN 2006

ACTIVITE DU TRANSPORT ROUTIER

LES CONTRÔLES EN ENTREPRISE

	2004	2005	2006
<i>Nombre d'entreprises contrôlées par la D.R.E</i>	72	141	135
<i>Nombre de procès verbaux</i>	30	23	12
<i>Contrôles conjoints avec la D.R.T.T</i>		11	15
<i>Contrôles effectués par la D.R.T.T</i>	300	267	267

BILAN 2006

ACTIVITE DU TRANSPORT ROUTIER

LES CONTRÔLES SUR ROUTE

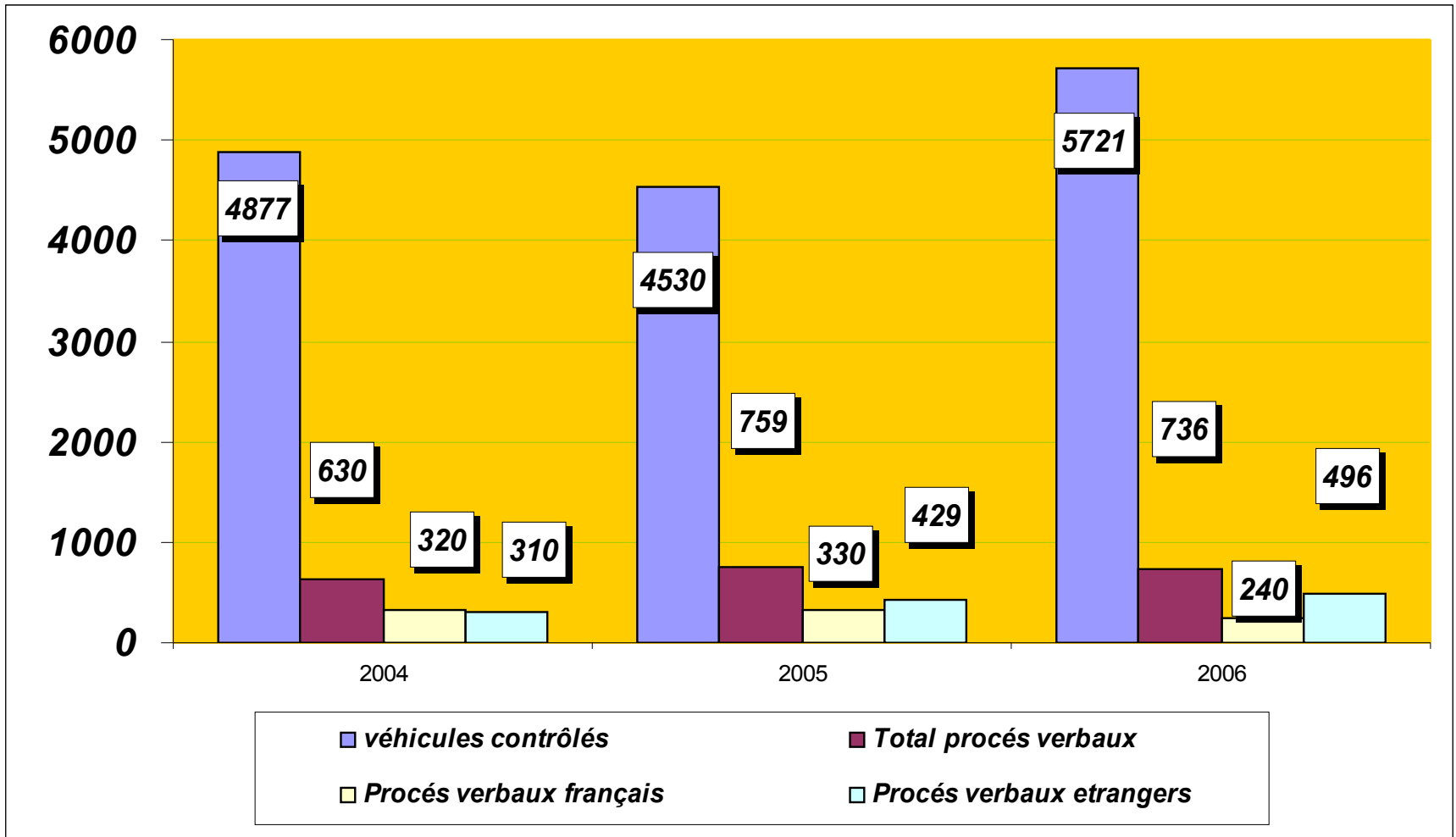
2004-2006

	ANNEES		
	2004	2005	2006
Nombre d'opérations de contrôle effectuées	519	578	616
Dont opérations au cours de week-end	50	49	48
Dont opérations de nuit en semaine	47	48	47

BILAN 2006

ACTIVITE DU TRANSPORT ROUTIER

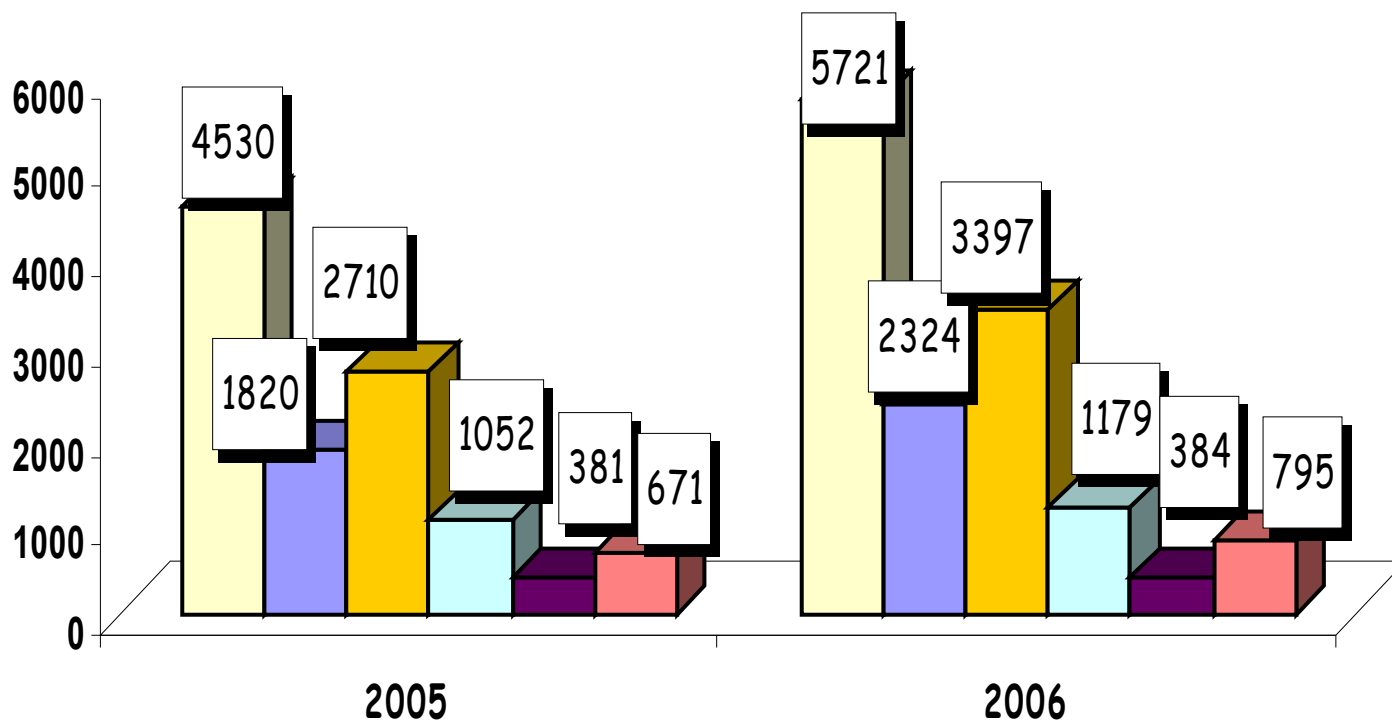
LES CONTRÔLES SUR ROUTE



BILAN 2006

ACTIVITE DU TRANSPORT ROUTIER

LES CONTRÔLES SUR ROUTE



□ *contrôlés*

■ *Français contrôlés*

■ *Etrangers contrôlés*

■ *TOTAL infractions*

■ *Nbre infr Français*

■ *Nbre infr Etrangers*

BILAN 2006

ACTIVITE DU TRANSPORT ROUTIER

LES CONTRÔLES SUR ROUTE

Taux d'infraction par véhicule français et étranger contrôlés

Année	TOTAL contrôlés	français contrôlés	étrangers contrôlés	total infraction	infractions français	infractions étrangers	Rapport infractions /véhicules contrôlés		
							TOTAL	Français	Etrangers
2005	4530	1820	2710	1052	381	671	0,23	0,21	0,25
2006	5721	2324	3397	1179	384	795	0,21	0,17	0,23

BILAN 2006

ACTIVITE DU TRANSPORT ROUTIER

LES CONTRÔLES SUR ROUTE

Les infractions relevées par nature

Nature d'infraction	français	etrangers
<i>réglementation sociale</i>	138	539
<i>réglementation transport</i>	154	149
<i>code de la route</i>	95	107
TOTAL	384	795

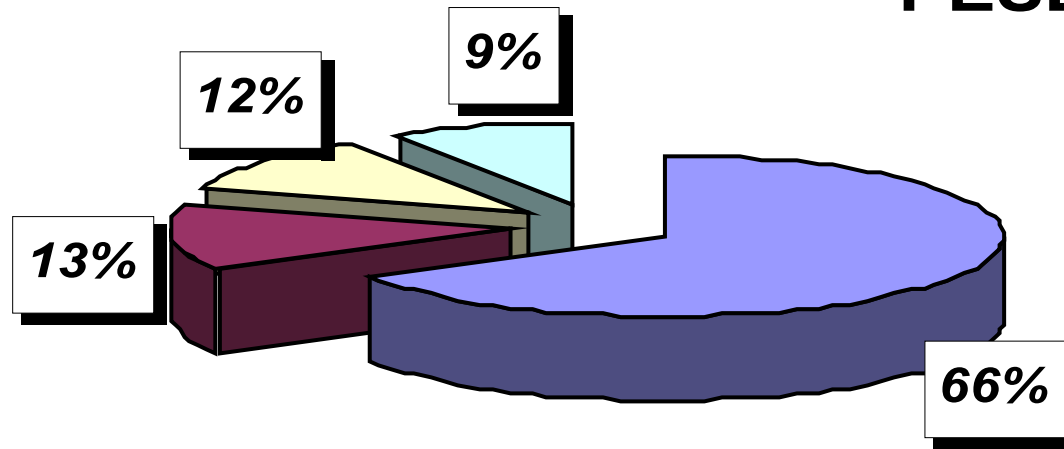
BILAN 2006

ACTIVITE DU TRANSPORT ROUTIER

LES PESEES

Plus de 900 pesées ont été faites par le peseur en liaison avec les contrôleurs et les forces de l'ordre.

PESEES 2006



- Pesées conformes
- Surcharges moins de 8%
- Surcharges entre 8 et 20%
- Surcharges plus de 20%



BILAN 2006

ACTIVITE DU TRANSPORT ROUTIER

LES PESEES

*Dans le cadre ordinaire des contrôles,
d'autres pesées ont été effectuées par les
seuls contrôleurs à l'aide de petits pesons
ou autres dispositifs.*

83 surcharges ont été constatées

56 sur des véhicules français

27 sur des véhicules étrangers



BILAN 2006

ACTIVITE DU TRANSPORT ROUTIER

LA C.S.A

commission des sanctions administratives

Sa composition a été renouvelée par arrêté du 13 janvier 2005.

Elle fonctionne au rythme de 3 séances annuelles:

-2 en formation Transports de marchandises

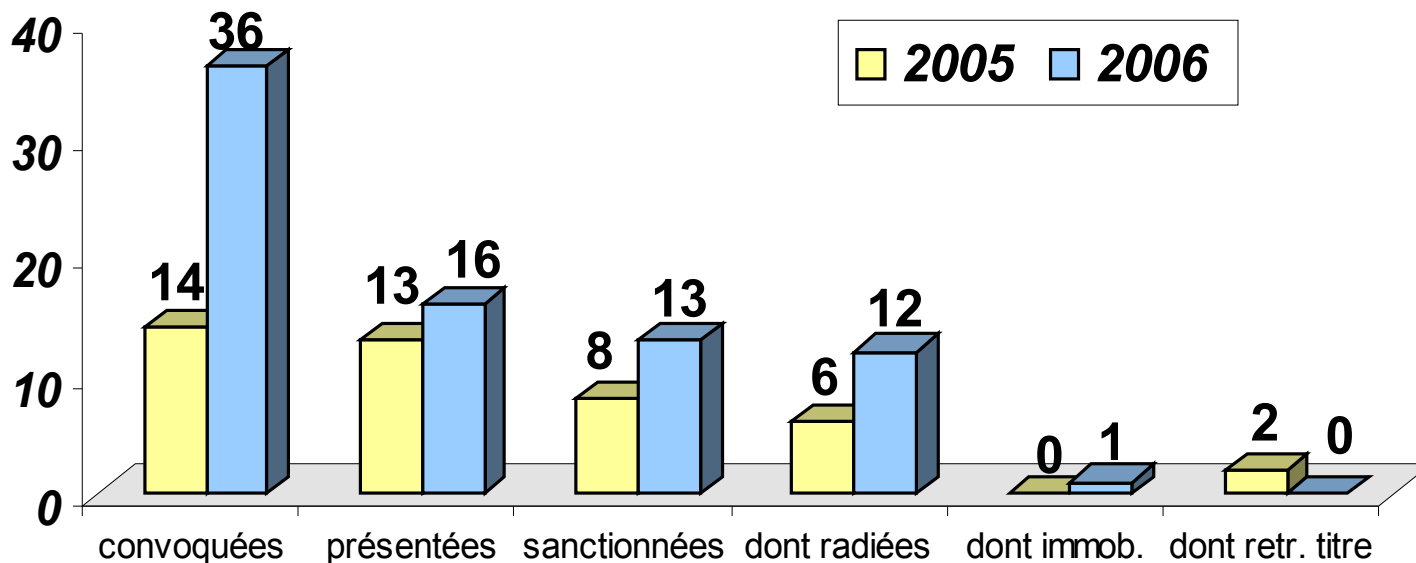
-1 en formation Transport de voyageurs

BILAN 2006

ACTIVITE DU TRANSPORT ROUTIER

LES CHIFFRES CLES DE LA C.S.A.

nombre d'entreprises





BILAN 2006

ACTIVITE DU TRANSPORT ROUTIER

Bilan de la commission des sanctions administratives

C.S.A

En 2006 la majorité des sanctions a consisté en radiation du registre des transporteurs, presque exclusivement pour non-respect de conditions d'inscription au registre.

- Une entreprise a subi une immobilisation pour trois mois de cinq véhicules*
- Les avis de la CSA concernant les transports de marchandises et de personnes ont été systématiquement suivis par le Préfet de Région et les Préfets de Département*